

IngAH

NRW Sonderbauverordnung 2/2016

Stand: 17.05.2018

Türen EI₂ 30-CS₂₀₀ (T 30 RS)

Anwendbar für Hochhäuser < 60 m.
 Ein innenliegender Sicherheitstuppenraum, gemeinsamer Vorraum mit Feuerwehraufzug, mindestens mit 6 m². Gemeinsamer Vorraum mit notwendigen Fluren für mehr als zwei Nutzungseinheiten.

Referent: Klaus Tönnes
Vortrag: Entwicklung der MHR
Datum: 21. September 2018

IngAH

NRW Sonderbauverordnung 2/2016

Stand: 17.05.2018

Türen EI₂ 30-CS₂₀₀ (T 30 RS)

Anwendbar für Hochhäuser < 60 m.
 Ein innenliegender Sicherheitstuppenraum, gemeinsamer Vorraum mit Feuerwehraufzug, mindestens mit 6 m². Gemeinsamer Vorraum mit notwendigen Fluren für mehr als zwei und große Nutzungseinheiten bis 1600m², innerhalb der gleichen Nutzungseinheit Verbindung zwischen 3 Geschosse möglich.
 Gilt nur über dem ersten Obergeschoss ausschließlich Nutzungseinheiten mit Büro- und Verwaltungsnutzung oder anderen gleichwertigen Nutzungen sind.


Referent: Klaus Tönnes
Vortrag: Entwicklung der MHR
Datum: 21. September 2018

IngAH

NRW Sonderbauverordnung 2/2016

Stand: 17.05.2018

Türen EI₂ 30-CS₂₀₀ (T 30 RS)

Keine automatische Brandmeldeanlage	<200 m²
Automatische Feuerlöschanlage vorhanden	
Automatische Alarmierungsanlage vorhanden	< 30 m kein FW-Aufzug
REI-30A1	
REI-30A1	REI-30A1
Keine automatische Brandmeldeanlage	oder
Automatische Feuerlöschanlage vorhanden	
Automatische Alarmierungsanlage vorhanden	<400 m²

Anwendbar für Hochhäuser < 60 m.
 Ein innenliegender Sicherheitstuppenraum, gemeinsamer Vorraum mit Feuerwehraufzug, mindestens mit 6 m². Gemeinsamer Vorraum mit maximal zwei Nutzungseinheiten ohne notwendigen Flur.
 Gilt nur über dem ersten Obergeschoss ausschließlich Nutzungseinheiten mit Büro- und Verwaltungsnutzung oder anderen gleichwertigen Nutzungen sind


Referent: Klaus Tönnes Vortrag: Entwicklung der MHRH Datum: 21. September 2018

IngAH

NRW Sonderbauverordnung 2/2016


Stand: 17.05.2018

Türen EI₂ 30-CS₂₀₀ (T 30 RS)

Keine automatische Brandmeldeanlage	<200 m²
Automatische Feuerlöschanlage vorhanden	
Automatische Alarmierungsanlage vorhanden	< 30 m kein FW-Aufzug
REI-30A1	
REI-30A1	REI-30A1
Keine automatische Brandmeldeanlage	oder
Automatische Feuerlöschanlage vorhanden	
Automatische Alarmierungsanlage vorhanden	<400 m²

Anwendbar für Hochhäuser < 60 m.
 Ein innenliegender Sicherheitstuppenraum mit Vorraum und angrenzenden Vorraum mit Feuerwehraufzug gemeinsam mit anderen Aufzügen, mindestens mit 6 m². Vorraum des Sicherheitstuppenraum mit maximal zwei Nutzungseinheiten ohne notwendigen Flur.
 Gilt nur über dem ersten Obergeschoss ausschließlich Nutzungseinheiten mit Büro- und Verwaltungsnutzung oder anderen gleichwertigen Nutzungen sind.

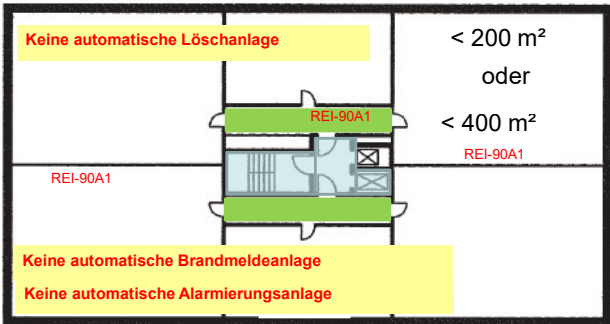
Referent: Klaus Tönnes Vortrag: Entwicklung der MHRH Datum: 21. September 2018



Bayern HHR 03/2015

Türen EI₂ 30-CS₂₀₀ (T 30 RS)

Keine automatische Löschanlage


< 200 m²
oder
< 400 m²


Keine automatische Brandmeldeanlage

Keine automatische Alarmierungsanlage

Anwendbar für Hochhäuser < 60 m.
 Ein innenliegender Treppenraum, angrenzend an einen Feuerwehraufzugvorraum mit 6 m² und Sicherheitstrepfenraum mit notwendigen Fluren für mehr als zwei Nutzungseinheiten

Referent: Klaus Tönnes Vortrag: Entwicklung der MHRH Datum: 21. September 2018



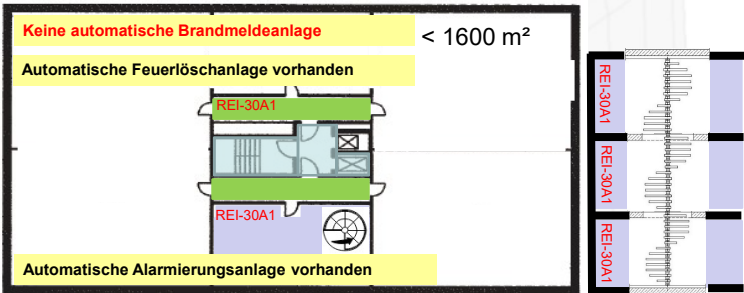
Bayern HHR 03/2015

Türen EI₂ 30-CS₂₀₀ (T 30 RS)

Keine automatische Brandmeldeanlage

< 1600 m²


Automatische Feuerlöschanlage vorhanden



Automatische Alarmierungsanlage vorhanden

Ein innenliegender Treppenraum, angrenzend an einen Feuerwehraufzugvorraum mit 6 m² und Sicherheitstrepfenraum mit notwendigen Fluren für mehr als zwei und große Nutzungseinheiten bis 1600m², innerhalb der gleichen Nutzungseinheit Verbindung zwischen 3 Geschosse möglich.
 Gilt nur über dem ersten Obergeschoss ausschließlich Nutzungseinheiten mit Büro- und Verwaltungsnutzung oder anderen gleichwertigen Nutzungen sind.


Referent: Klaus Tönnes Vortrag: Entwicklung der MHRH Datum: 21. September 2018



Bayern HHR 03/2015

Türen EI₂ 30-CS₂₀₀ (T 30 RS)

Automatische Feuerlöschanlage vorhanden	Beispiel <200 m ²
Keine automatische Brandmeldeanlage	
Keine automatische Alarmierungsanlage	



Automatische Feuerlöschanlage vorhanden	Beispiel <400 m ²
Keine automatische Alarmierungsanlage	
Keine automatische Brandmeldeanlage	

Anwendbar für Hochhäuser < 60 m.
Ein innenliegender Treppenraum, angrenzend an einen Feuerwehraufzugvorraum mit 6 m² und Sicherheitstreppenraum mit **maximal zwei Nutzungseinheiten** ohne notwendigen Flur.
Gilt nur über dem ersten Obergeschoss ausschließlich Nutzungseinheiten mit Büro- und Verwaltungsnutzung oder anderen gleichwertigen Nutzungen sind

Referent: Klaus Tönnes Vortrag: Entwicklung der MHR Datum: 21. September 2018